


**Leitzentrale:**

- MESA-LCD; Kundennetzwerkbindung
- Zentrales Alarm- und Energiemanagement

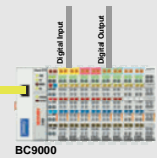
**Gebäudeautomation**

- 70 Ein- und Ausgänge
- 7 Beckhoffstationen BC9000
- 1 Alarmweiterleitung TVA
- 1 Alarmweiterleitung IP-Link (TNA)
- Energiedatenerfassung

2.OG



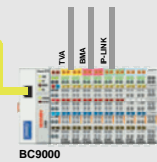
1.OG



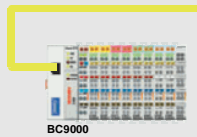
EG



Ethernet / LWL  
Kundennetzwerk / weitere Leitsysteme



1.UG



2.UG

3.UG

